

ワイヤレス充電器

MOT-Q110W01 取扱説明書

この度はMOTTERU製品をご購入いただき誠にありがとうございます。
本製品を正しくお使いいただくために本説明書を必ずお読みください。
また、本説明書には、保証書が含まれておりますので、ご購入された
年月日が特定できるレシートなどととも大切に保管してください。

安全上のご注意(必ずお守りください)



警告

人が死亡する、または重症を負うなどの可能性
がある内容です。

- ・使用中の発熱・発煙・異臭・異音・突然の電源OFF(シャットダウン)が発生した場合は、直ちに使用を中止してください。火災・感電などの事故や接続機器の部品破壊の原因になります。
- ・分解・改造をしないでください。火災や感電の原因になります。
- ・落下等による強い衝撃を与えた場合は、直ちに使用を中止してください。火災・感電などの事故や接続機器の部品破壊の原因になります。
- ・濡れた状態で、ケーブルやACアダプタの抜き差しをしないでください。火災・感電などの事故や接続機器の部品破壊の原因になります。
- ・ケーブルやACアダプタは根元まで確実に差し込んでください差し込みが不完全な場合、発火や感電の原因になります。
- ・製品本来の使用目的以外ではご使用しないでください。



注意

人が傷害を負う可能性や物的損害が発生する
可能性がある内容です。

- ・直射日光のあたる場所や高温の場所に放置しないでください。発熱や発火の原因になります。
- ・充電時以外は、ACアダプタを抜いてください。発火や感電の原因になるおそれがあります。
- ・ケーブルが傷んだり、USB端子やコンセントの差し込みがゆるい時は使用しないでください。発火や感電の原因になります。
- ・湿気やほこりの少ない場所で保管・使用をしてください。発熱や発火、感電の原因になります。
- ・お風呂など濡れた場所で使用しないでください。発熱や発火、感電の原因になります。
- ・付属のType-A→Type-Cケーブルは、本製品専用のケーブルです。弊社他製品・他社製品に使用しないでください。
- ・コネクタに汚れやほこりが付いている場合は、乾いた布でよく拭き取ってから使用してください。火災や故障の原因になります。
- ・ICカードやキャッシュカード等をワイヤレス充電器に近づけないでください。記録が消えたり、壊れる場合があります。
- ・ワイヤレス充電器と充電する携帯機器の間に金属片をはさまないでください。金属片が発熱しやけどをしたり、本体が変形する可能性があります。

付属品

・Type-A→Type-Cケーブル(約1.2m)

1本

別売品

●ACアダプタ

下記仕様の物をご用意ください。

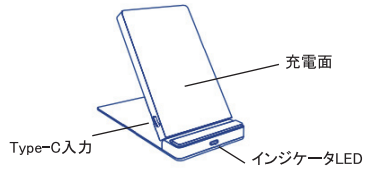
・5V/1.5A以上(推奨)の出力の物

・iPhone 7.5W充電や、Android 10W充電をご使用の際は、Quick Charge 18W以上もしくはPower Delivery18W以上の物(必要に応じて接続ケーブルもご用意ください)

製品説明

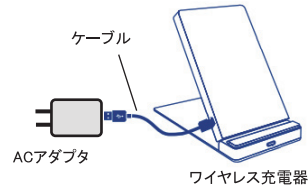
- ・本製品はワイヤレス充電の規格である『Qi』認証を取得した卓上スタンド型Qi ワイヤレス充電器です。充電ケーブルに接続する必要がなく、『Qi』に準拠した携帯機器を置くだけで充電ができます。
- ・2カ所に配置した充電コイルで広範囲の充電ができ、機器を縦置でも横置でも充電できます。
- ・角度を0~90度の間で自由に設定できるスタンド式です。画面を見やすい角度に調整ができます。
- ・iPhone7.5W、Android10W対応機器などのワイヤレス急速充電に対応しています。

各部名称



ワイヤレス充電器の使い方

1. ワイヤレス充電器のType-C入力とACアダプタを、ケーブルで接続します。接続するとインジケータLEDが青色に点灯します。※充電には付属ケーブルを使用することも可能です。



2. ワイヤレス充電器の充電面の上に携帯機器の画面を上にして置きます。携帯機器を置くとインジケータLEDが緑色点灯となり、充電を開始します。
3. 充電が完了したら携帯機器を外してください。(携帯機器の充電が完了してもインジケータLEDは緑色点灯のままです。充電完了は携帯機器の表示で確認してください)

インジケータ LED 表示

ワイヤレス充電器のステータスを表します。

インジケータ色	充電器状態
青色点灯	充電の待機中
緑色点灯	充電中、充電完了
青色点滅	異常発生状態※

※インジケータLEDが青色点滅した際は、端末を充電面から外した後、ACアダプタとワイヤレス充電器の接続を繋ぎなおしてから再度お試しください。

対応機器

本製品はワイヤレス充電の規格である『Qi』認定品です。ワイヤレス充電に対応した下記の機器を充電可能です。

- ・『Qi』規格準拠の携帯機器
- ・ワイヤレスチャージレシーバーを付けた携帯機器
- ・ワイヤレス充電専用カバーを装着した携帯機器

※厚いケース、金属や磁石を付属したケースを装着した状態では充電出来ない場合があります。その際はケースを外してご利用ください。

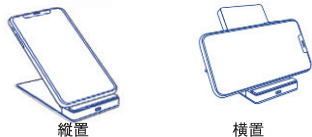
※金属、クレジットカード、鍵、小銭、非接触ICカードなど、携帯機器とワイヤレス充電器の間には何もおかないでください。

※以下のような場合ご利用できません。

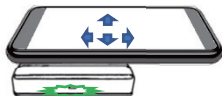


充電が出来ない場合

1. 充電する携帯機器が『Qi』規格準拠品か確認してください。
2. 携帯機器のワイヤレス充電コイルの位置とワイヤレス充電器のワイヤレス充電コイルの位置を合わせる必要があります。携帯機器を縦置、横置などをお試しし、インジケータLEDが緑色点灯する向きでご使用ください。(6インチ以上の電子機器は横置をお試しください)



3. 縦置、横置で改善されない場合は、角度0度(平置)にしてインジケータLEDが緑色点灯するように携帯機器の位置調整をお試しください。



インジケータLED緑色点灯(充電中)

4. 携帯機器に厚いケースを使用されている場合、ワイヤレス充電が正常に行われない場合があります。携帯機器からケースを外して充電を行ってください。
5. 鉄、磁石、電磁波遮断シートなどが付属したケースを使用されている場合、ワイヤレス充電が正常に行われない場合があります。携帯機器からケースを外して充電を行ってください。
6. 携帯機器をACアダプタで充電した状態では、ワイヤレス充電は出来ません。
7. スマートフォンの種類によっては、充電開始まで1分ほど時間がかかる場合があります。
8. 携帯機器への充電が途切れる場合は、ケーブルがしっかり挿されているか確認してください。
9. ケーブルに損傷が無いか確認してください。

製品仕様

Qi規格	WPC Version1.2.4
入力電圧	5V/9V
出力電力	5W/7.5W/10W
電源端子	Type-C
本体寸法	約128.5×68.5×11.5 mm
本体重量	約119 g
使用温度	0～40°C
保護機能	過電流保護、過電圧保護、過熱保護、異物検出


MOTTERU

株式会社 MOTTERU

〒243-0422 神奈川県海老名市中新田 5-24-1

motteru.co.jp



製品についてなどのお問い合わせはWEB内メールフォームよりお問い合わせください。保証適用の際は購入履歴が必要となります。

☎046-200-7090 平日10時～12時/13時～18時